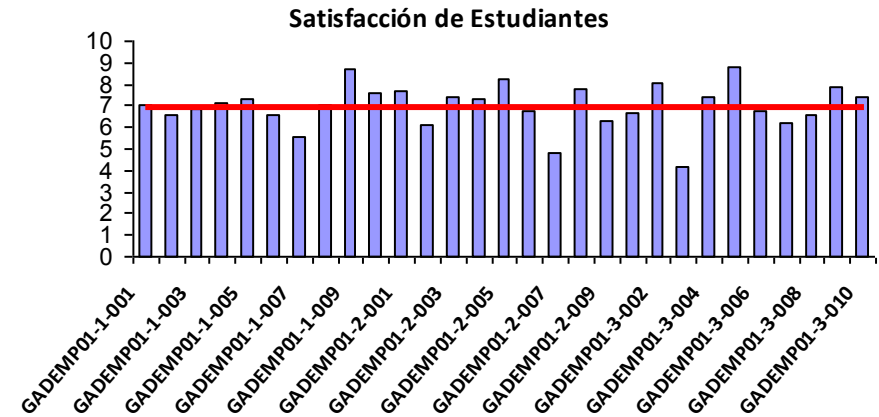




Satisfacción General de los Estudiantes
(Valores medios de los ítems 22, 23 y 24)

Satisfacción General de los Profesores :
(Valores medios de los ítems 13 y 14)

		Satisfacción	
N Cuestionarios	%	\bar{X}	
1236	8,50	6,90	
27	13,92	7,65	



Asignaturas					Respuesta		Satisfacción			
	Código	Nombre	Carácter	Curso	Profesorado		Estudiantes		\bar{X}	
					N	%	N	%	Prof. Ítems 13,14	Est. Ítems 22,23,24
GADEMP01-1-001	Sociología	Formación Básica	Primero			17	5,1			7,0
GADEMP01-1-002	Historia Económica Mundial	Formación Básica	Primero			51	14,4			6,6
GADEMP01-1-003	Introducción a la Estadística Económica	Formación Básica	Primero	1	14,3	26	3,5	5,0		6,9
GADEMP01-1-004	Matemáticas	Formación Básica	Primero	1	7,7	52	6,4	8,0		7,1
GADEMP01-1-005	Introducción al Derecho Patrimonial Civil y Mercantil	Formación Básica	Primero			67	10,1			7,3
GADEMP01-1-006	Economía Mundial	Formación Básica	Primero			33	8,0			6,6
GADEMP01-1-007	Introducción a la Macroeconomía	Formación Básica	Primero			42	6,9			5,5
GADEMP01-1-008	Introducción a la Microeconomía	Formación Básica	Primero			71	13,0			7,0
GADEMP01-1-009	Introducción a la Contabilidad	Formación Básica	Primero	3	16,7	27	4,4	8,3		8,7
GADEMP01-1-010	Economía de la Empresa	Formación Básica	Primero	5	38,5	81	14,9	7,4		7,6

Notas : Valores obtenidos según consulta realizada en SIES el 26 de Agosto de 2013

El porcentaje de participación de las asignaturas se obtiene por consulta a SIES, y sólo se puede calcular si los estudiantes tienen asignado el grupo en la asignatura correspondiente.

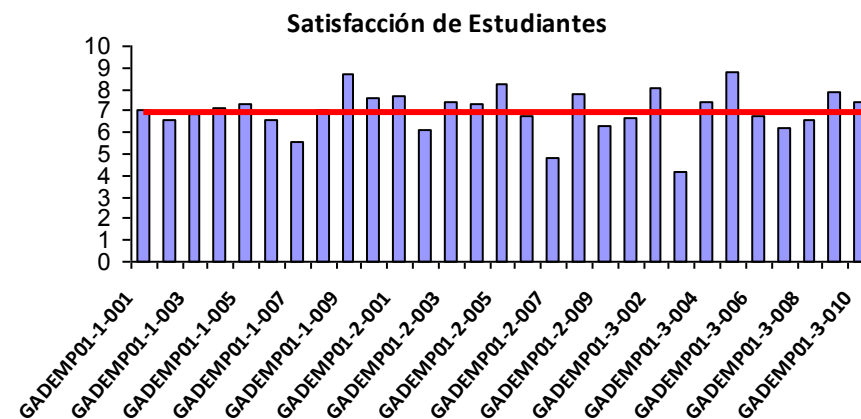
* Campos vacíos porque no se dispone de datos de SIES para su cálculo. ** Si la tasa de respuesta de alumnado y de profesorado es cero, la asignatura no aparecerá reflejada en el informe.



Satisfacción General de los Estudiantes
(Valores medios de los ítems 22, 23 y 24)

Satisfacción General de los Profesores :
(Valores medios de los ítems 13 y 14)

		Satisfacción	
N Cuestionarios	%	\bar{X}	
1236	8,50	6,90	
27	13,92	7,65	



Asignaturas					Respuesta		Satisfacción			
	Código	Nombre	Carácter	Curso	Profesorado		Estudiantes		\bar{X}	
					N	%	N	%	Prof. Ítems 13,14	Est. Ítems 22,23,24
GADEMP01-2-001	Métodos Estadísticos para la Empresa	Obligatoria	Segundo			35	6,7			7,7
GADEMP01-2-002	Métodos Matemáticos para la Empresa	Obligatoria	Segundo			27	3,8			6,2
GADEMP01-2-003	Economía Española y de la Unión Europea	Obligatoria	Segundo	2	28,6	27	5,5	7,5		7,4
GADEMP01-2-004	Análisis Económico para la Empresa	Obligatoria	Segundo			45	8,7			7,3
GADEMP01-2-005	Fundamentos de Marketing	Obligatoria	Segundo	1	16,7	47	9,1	8,5		8,3
GADEMP01-2-006	Finanzas Empresariales	Obligatoria	Segundo			53	11,4			6,7
GADEMP01-2-007	Contabilidad de Costes y Control de Gestión	Obligatoria	Segundo	1	20,0	22	7,0	5,0		4,8
GADEMP01-2-008	Administración de la Producción	Obligatoria	Segundo	2	66,7	38	12,8	8,3		7,8
GADEMP01-2-009	Dirección de Recursos Humanos	Obligatoria	Segundo	1	16,7	52	11,8	7,5		6,3
GADEMP01-3-001	Sistema Fiscal Español I	Obligatoria	Tercero			3	0,8			6,7

Notas : Valores obtenidos según consulta realizada en SIES el 26 de Agosto de 2013

El porcentaje de participación de las asignaturas se obtiene por consulta a SIES, y sólo se puede calcular si los estudiantes tienen asignado el grupo en la asignatura correspondiente.

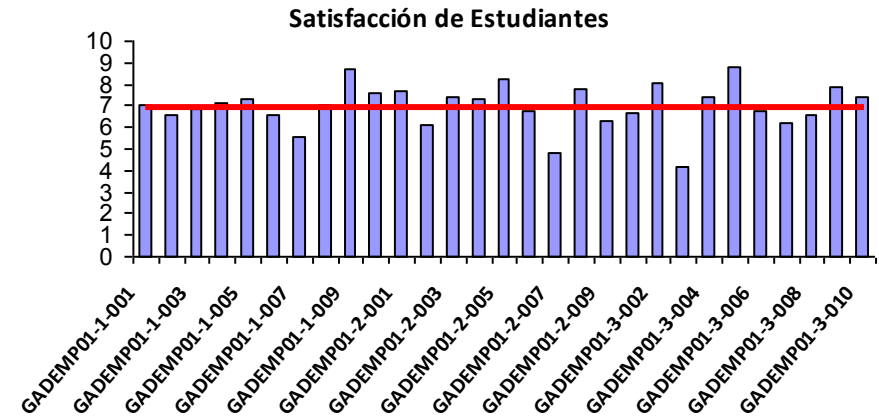
* Campos vacíos porque no se dispone de datos de SIES para su cálculo. ** Si la tasa de respuesta de alumnado y de profesorado es cero, la asignatura no aparecerá reflejada en el informe.



Satisfacción General de los Estudiantes
(Valores medios de los ítems 22, 23 y 24)

Satisfacción General de los Profesores :
(Valores medios de los ítems 13 y 14)

		Satisfacción	
N Cuestionarios	%	\bar{X}	
1236	8,50	6,90	
27	13,92	7,65	



Asignaturas				Respuesta				Satisfacción	
				Profesorado		Estudiantes		\bar{X}	
Código	Nombre	Carácter	Curso	N	%	N	%	Prof. Ítems 13,14	Est. Ítems 22,23,24
GADEMP01-3-002	Sistema Fiscal Español II	Obligatoria	Tercero	1	33,3	37	9,7	7,0	8,0
GADEMP01-3-003	Econometría	Obligatoria	Tercero			62	12,8		4,2
GADEMP01-3-004	Investigación de Mercados	Obligatoria	Tercero	2	40,0	87	10,5	7,5	7,4
GADEMP01-3-005	Mercados e Instituciones Financieras	Obligatoria	Tercero			10	4,6		8,8
GADEMP01-3-006	Inversiones Financieras	Obligatoria	Tercero	1	25,0	52	13,0	9,0	6,8
GADEMP01-3-007	Diseño Organizativo	Obligatoria	Tercero			10	2,4		6,2
GADEMP01-3-008	Dirección Estratégica	Obligatoria	Tercero	2	28,6	136	28,5	7,5	6,6
GADEMP01-3-009	Análisis de los Estados Financieros	Obligatoria	Tercero	2	50,0	10	3,3	7,8	7,8
GADEMP01-3-010	Dirección Comercial	Obligatoria	Tercero	2	50,0	16	2,1	8,8	7,4

Notas : Valores obtenidos según consulta realizada en SIES el 26 de Agosto de 2013

El porcentaje de participación de las asignaturas se obtiene por consulta a SIES, y sólo se puede calcular si los estudiantes tienen asignado el grupo en la asignatura correspondiente.

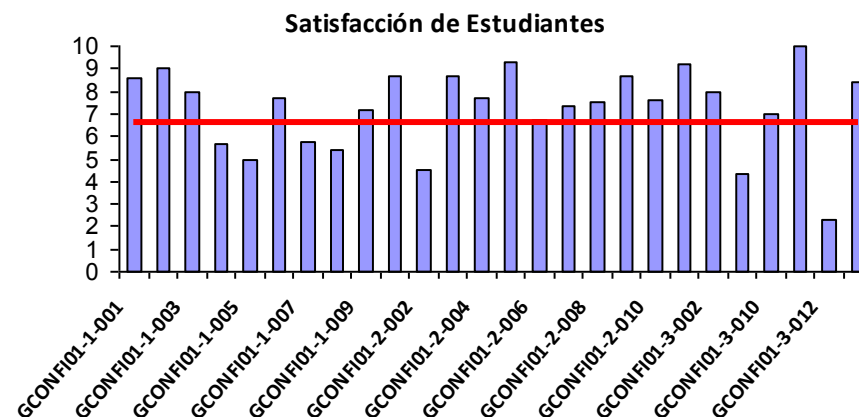
* Campos vacíos porque no se dispone de datos de SIES para su cálculo. ** Si la tasa de respuesta de alumnado y de profesorado es cero, la asignatura no aparecerá reflejada en el informe.



Satisfacción General de los Estudiantes
(Valores medios de los ítems 22, 23 y 24)

Satisfacción General de los Profesores :
(Valores medios de los ítems 13 y 14)

		Satisfacción	
N Cuestionarios	%	\bar{X}	
165	6,45	6,64	
11	9,17	8,27	



Asignaturas	Código	Nombre	Carácter	Curso	Respuesta				Satisfacción	
					Profesorado		Estudiantes		\bar{X}	
					N	%	N	%	Prof. Ítems 13,14	Est. Ítems 22,23,24
	GCONFI01-1-001	Introducción a la Estadística Económica	Formación Básica	Primero	1	14,3	4	2,3	5,0	8,6
	GCONFI01-1-002	Introducción a la Contabilidad	Formación Básica	Primero	3	16,7	2	1,6	8,3	9,0
	GCONFI01-1-003	Matemáticas	Formación Básica	Primero			10	5,7		8,0
	GCONFI01-1-004	Historia Económica Mundial	Formación Básica	Primero			10	8,8		5,6
	GCONFI01-1-005	Economía Mundial	Formación Básica	Primero			4	3,6		5,0
	GCONFI01-1-006	Sociología	Formación Básica	Primero			2	2,7		7,7
	GCONFI01-1-007	Introducción a la Microeconomía	Formación Básica	Primero			13	6,8		5,7
	GCONFI01-1-008	Derecho Civil Patrimonial	Formación Básica	Primero			14	15,9		5,4
	GCONFI01-1-009	Economía de la Empresa	Formación Básica	Primero	3	23,1	10	9,2	8,3	7,2
	GCONFI01-1-010	Introducción a las Finanzas	Formación Básica	Primero			5	4,7		8,7

Notas : Valores obtenidos según consulta realizada en SIES el 26 de Agosto de 2013

El porcentaje de participación de las asignaturas se obtiene por consulta a SIES, y sólo se puede calcular si los estudiantes tienen asignado el grupo en la asignatura correspondiente.

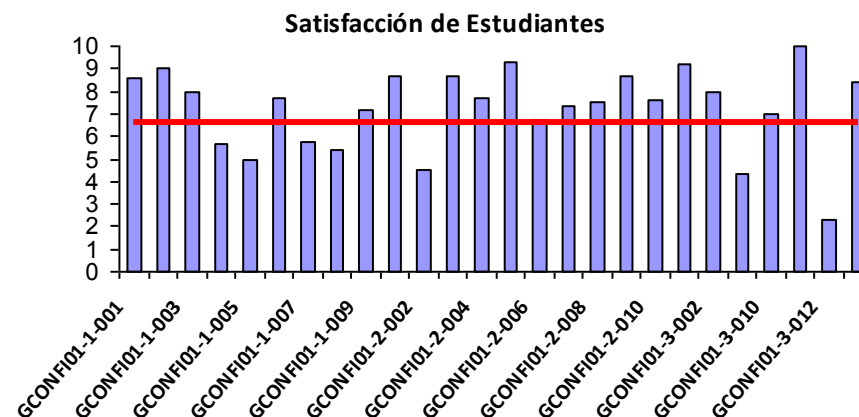
* Campos vacíos porque no se dispone de datos de SIES para su cálculo. ** Si la tasa de respuesta de alumnado y de profesorado es cero, la asignatura no aparecerá reflejada en el informe.



Satisfacción General de los Estudiantes
(Valores medios de los ítems 22, 23 y 24)

Satisfacción General de los Profesores :
(Valores medios de los ítems 13 y 14)

		Satisfacción	
N Cuestionarios	%	\bar{X}	
165	6,45	6,64	
11	9,17	8,27	



Asignaturas	Código	Nombre	Carácter	Curso	Respuesta				Satisfacción	
					Profesorado		Estudiantes		\bar{X}	
					N	%	N	%	Prof. Ítems 13,14	Est. Ítems 22,23,24
	GCONFI01-2-002	Aplicaciones Informáticas para la Gestión de Empresas	Obligatoria	Segundo			24	38,7		4,5
	GCONFI01-2-003	Contabilidad Financiera I	Obligatoria	Segundo	1	100,0	12	24,5	9,0	8,7
	GCONFI01-2-004	Contabilidad Financiera II	Obligatoria	Segundo			1	0,9		7,7
	GCONFI01-2-005	Métodos Matemáticos y Financieros	Obligatoria	Segundo			1	0,9		9,3
	GCONFI01-2-006	Introducción a la Macroeconomía	Obligatoria	Segundo			8	11,8		6,8
	GCONFI01-2-007	Derecho Mercantil	Obligatoria	Segundo			1	2,5		7,3
	GCONFI01-2-008	Dirección Financiera I	Obligatoria	Segundo			6	8,5		7,6
	GCONFI01-2-009	Dirección Financiera II	Obligatoria	Segundo			1	1,5		8,7
	GCONFI01-2-010	Contabilidad de Costes	Obligatoria	Segundo	1	50,0	13	10,6	8,0	7,6
	GCONFI01-3-001	Inglés Empresarial I: Habilidades Sociales y Documentación	Optativa	Tercero			4	80,0		9,2

Notas : Valores obtenidos según consulta realizada en SIES el 26 de Agosto de 2013

El porcentaje de participación de las asignaturas se obtiene por consulta a SIES, y sólo se puede calcular si los estudiantes tienen asignado el grupo en la asignatura correspondiente.

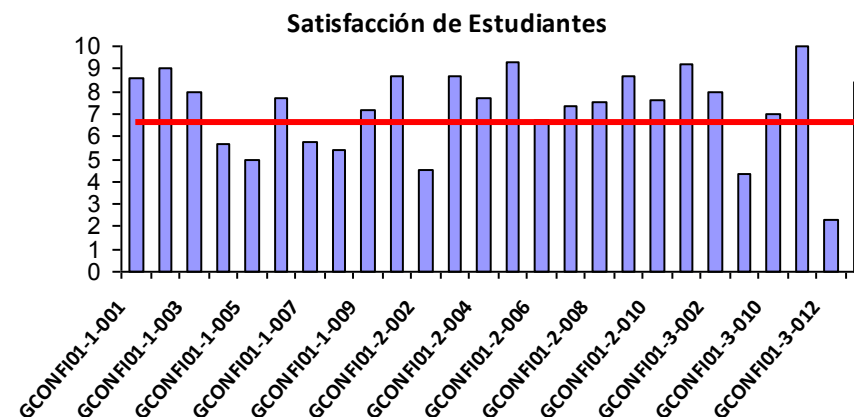
* Campos vacíos porque no se dispone de datos de SIES para su cálculo. ** Si la tasa de respuesta de alumnado y de profesorado es cero, la asignatura no aparecerá reflejada en el informe.



Satisfacción General de los Estudiantes
(Valores medios de los ítems 22, 23 y 24)

Satisfacción General de los Profesores :
(Valores medios de los ítems 13 y 14)

		Satisfacción	
N Cuestionarios	%	\bar{X}	
165	6,45	6,64	
11	9,17	8,27	



Asignaturas	Respuesta				Satisfacción					
	Profesorado		Estudiantes		\bar{X}					
	Código	Nombre	Carácter	Curso	N	%	N	%	Prof. Ítems 13,14	Est. Ítems 22,23,24
GCONFI01-3-002	Estadística Empresarial	Obligatoria	Tercero			1	3,7		8,0	
GCONFI01-3-007	Dirección de Marketing	Obligatoria	Tercero			3	7,3		4,3	
GCONFI01-3-010	Mercados e Instituciones Financieras	Obligatoria	Tercero			1	2,6		7,0	
GCONFI01-3-011	Contabilidad Pública	Optativa	Tercero		1	100,0	1	5,6	10,0	10,0
GCONFI01-3-012	Contabilidad y Control de Gestión	Obligatoria	Tercero			5	17,2		2,3	
GCONFI01-3-013	Análisis de la Información Financiera	Obligatoria	Tercero			9	22,5		8,4	

Notas : Valores obtenidos según consulta realizada en SIES el 26 de Agosto de 2013

El porcentaje de participación de las asignaturas se obtiene por consulta a SIES, y sólo se puede calcular si los estudiantes tienen asignado el grupo en la asignatura correspondiente.

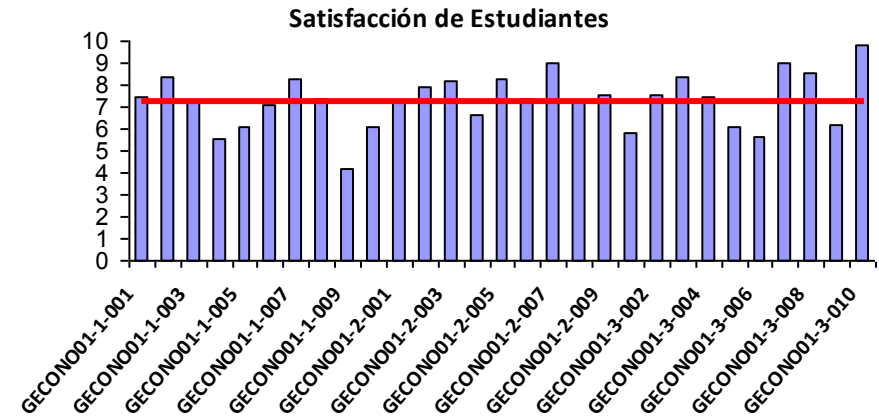
* Campos vacíos porque no se dispone de datos de SIES para su cálculo. ** Si la tasa de respuesta de alumnado y de profesorado es cero, la asignatura no aparecerá reflejada en el informe.



Satisfacción General de los Estudiantes
(Valores medios de los ítems 22, 23 y 24)

Satisfacción General de los Profesores :
(Valores medios de los ítems 13 y 14)

		Satisfacción	
N Cuestionarios	%	\bar{X}	
674	10,09	7,23	
13	9,56	8,09	



Asignaturas					Respuesta		Satisfacción			
	Código	Nombre	Carácter	Curso	Profesorado		Estudiantes		\bar{X}	
					N	%	N	%	Prof. Ítems 13,14	Est. Ítems 22,23,24
GECONO01-1-001	Introducción al Derecho Patrimonial Civil y Mercantil	Formación Básica	Primero			72	16,3			7,5
GECONO01-1-002	Introducción a la Contabilidad	Formación Básica	Primero	3	16,7	21	5,7	8,3		8,4
GECONO01-1-003	Economía de la Empresa	Formación Básica	Primero	4	30,8	73	19,0	8,0		7,3
GECONO01-1-004	Sociología	Formación Básica	Primero			11	4,9			5,5
GECONO01-1-005	Historia Económica Mundial	Formación Básica	Primero			56	19,7			6,1
GECONO01-1-006	Introducción a la Estadística Económica	Formación Básica	Primero	1	14,3	23	5,0			7,1
GECONO01-1-007	Matemáticas	Formación Básica	Primero			41	8,2			8,3
GECONO01-1-008	Introducción a la Microeconomía	Formación Básica	Primero			55	19,7			7,4
GECONO01-1-009	Introducción a la Macroeconomía	Formación Básica	Primero			20	6,4			4,2
GECONO01-1-010	Economía Mundial	Formación Básica	Primero			29	11,3			6,0

Notas : Valores obtenidos según consulta realizada en SIES el 26 de Agosto de 2013

El porcentaje de participación de las asignaturas se obtiene por consulta a SIES, y sólo se puede calcular si los estudiantes tienen asignado el grupo en la asignatura correspondiente.

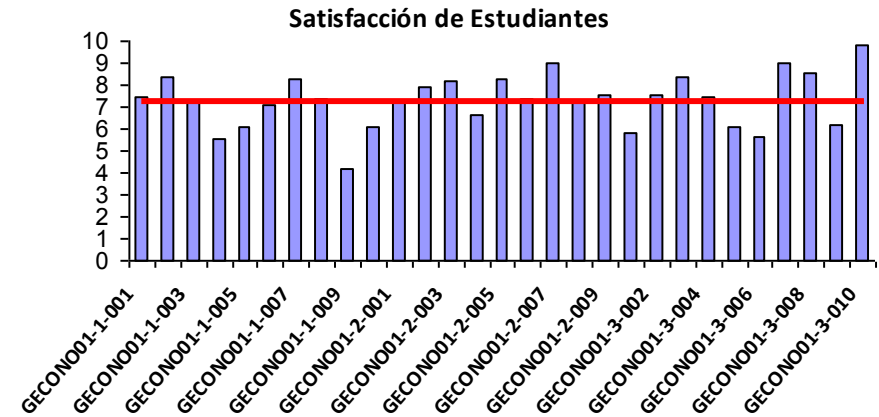
* Campos vacíos porque no se dispone de datos de SIES para su cálculo. ** Si la tasa de respuesta de alumnado y de profesorado es cero, la asignatura no aparecerá reflejada en el informe.



Satisfacción General de los Estudiantes
(Valores medios de los ítems 22, 23 y 24)

Satisfacción General de los Profesores :
(Valores medios de los ítems 13 y 14)

		Satisfacción	
N Cuestionarios	%	\bar{X}	
674	10,09	7,23	
13	9,56	8,09	



Asignaturas					Respuesta		Satisfacción			
	Código	Nombre	Carácter	Curso	Profesorado		Estudiantes		\bar{X}	
					N	%	N	%	Prof. Ítems 13,14	Est. Ítems 22,23,24
GECONO01-2-001	Análisis y Control de Gestión	Obligatoria	Segundo	1	33,3	24	11,5	7,5	7,3	
GECONO01-2-002	Economía de la Unión Europea	Obligatoria	Segundo			14	9,5		7,9	
GECONO01-2-003	Economía Española	Obligatoria	Segundo	1	100,0	21	13,7	7,5	8,2	
GECONO01-2-004	Economía Financiera	Obligatoria	Segundo			12	3,8		6,6	
GECONO01-2-005	Macroeconomía I	Obligatoria	Segundo			13	10,0		8,2	
GECONO01-2-006	Microeconomía I	Obligatoria	Segundo			20	15,3		7,4	
GECONO01-2-007	Microeconomía II	Obligatoria	Segundo			10	7,2		9,0	
GECONO01-2-008	Métodos Estadísticos y Econométricos	Obligatoria	Segundo			43	7,2		7,3	
GECONO01-2-009	Métodos Matemáticos para la Economía	Obligatoria	Segundo			23	7,8		7,6	
GECONO01-3-001	Econometría	Obligatoria	Tercero			14	10,5		5,8	

Notas : Valores obtenidos según consulta realizada en SIES el 26 de Agosto de 2013

El porcentaje de participación de las asignaturas se obtiene por consulta a SIES, y sólo se puede calcular si los estudiantes tienen asignado el grupo en la asignatura correspondiente.

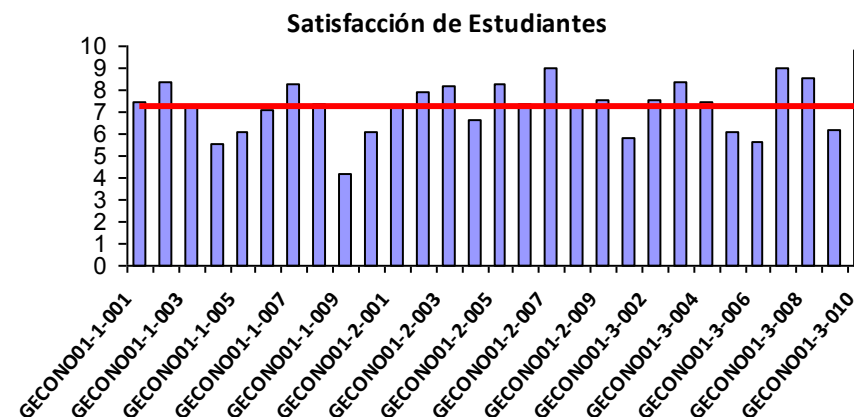
* Campos vacíos porque no se dispone de datos de SIES para su cálculo. ** Si la tasa de respuesta de alumnado y de profesorado es cero, la asignatura no aparecerá reflejada en el informe.



Satisfacción General de los Estudiantes
(Valores medios de los ítems 22, 23 y 24)

Satisfacción General de los Profesores :
(Valores medios de los ítems 13 y 14)

		Satisfacción	
N Cuestionarios	%	\bar{X}	
674	10,09	7,23	
13	9,56	8,09	



Asignaturas					Respuesta		Satisfacción			
	Código	Nombre	Carácter	Curso	Profesorado		Estudiantes		\bar{X}	
					N	%	N	%	Prof. Ítems 13,14	Est. Ítems 22,23,24
GECONO01-3-002	Economía de las Organizaciones	Obligatoria	Tercero			14	7,4			7,6
GECONO01-3-003	Economía Internacional	Obligatoria	Tercero	1	100,0	15	16,5	8,0		8,4
GECONO01-3-004	Economía Pública I	Obligatoria	Tercero	1	100,0	16	18,4	8,0		7,5
GECONO01-3-005	Economía Pública II	Obligatoria	Tercero			3	2,6			6,1
GECONO01-3-006	Economía Regional	Obligatoria	Tercero			5	5,2			5,6
GECONO01-3-007	Evolución del Análisis Económico	Obligatoria	Tercero			5	6,0			9,0
GECONO01-3-008	Macroeconomía Dinámica	Obligatoria	Tercero			5	6,9			8,6
GECONO01-3-009	Macroeconomía II	Obligatoria	Tercero			11	11,0			6,2
GECONO01-3-010	Sistema Fiscal Español	Obligatoria	Tercero	1	100,0	5	5,9	9,0		9,8

Notas : Valores obtenidos según consulta realizada en SIES el 26 de Agosto de 2013

El porcentaje de participación de las asignaturas se obtiene por consulta a SIES, y sólo se puede calcular si los estudiantes tienen asignado el grupo en la asignatura correspondiente.

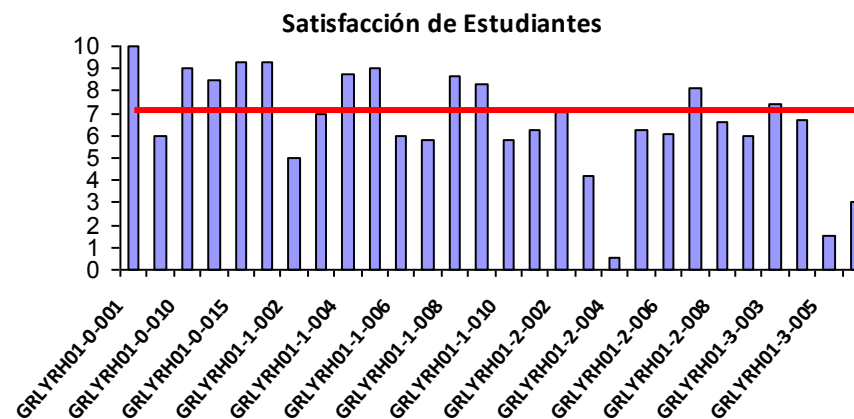
* Campos vacíos porque no se dispone de datos de SIES para su cálculo. ** Si la tasa de respuesta de alumnado y de profesorado es cero, la asignatura no aparecerá reflejada en el informe.



Satisfacción General de los Estudiantes
(Valores medios de los ítems 22, 23 y 24)

Satisfacción General de los Profesores :
(Valores medios de los ítems 13 y 14)

		Satisfacción	
N Cuestionarios	%	\bar{X}	
272	11,02	7,17	
12	13,19	7,92	



Asignaturas				Respuesta				Satisfacción	
				Profesorado		Estudiantes		\bar{X}	
Código	Nombre	Carácter	Curso	N	%	N	%	Prof. Ítems 13,14	Est. Ítems 22,23,24
GRLYRH01-0-001	Derechos Fundamentales en el Ámbito Laboral	Optativa	Tercero	1	100,0	1	7,7	9,5	10,0
GRLYRH01-0-009	Daños Derivados del Trabajo	Optativa	Tercero			1	2,2		6,0
GRLYRH01-0-010	Políticas Socio-Laborales y Desarrollo Local	Optativa	Tercero	1	100,0	2	13,3	8,0	9,0
GRLYRH01-0-012	Deontología	Optativa	Tercero			3	33,3		8,4
GRLYRH01-0-015	Creación y Dirección de PYMES	Optativa	Tercero			4	11,1		9,3
GRLYRH01-1-001	Historia Económica y Social	Formación Básica	Primero	1	100,0	30	39,5	8,0	9,3
GRLYRH01-1-002	Derecho Civil Patrimonial	Formación Básica	Primero			14	16,7		5,0
GRLYRH01-1-003	Teoría del Derecho	Formación Básica	Primero			13	11,5		6,9
GRLYRH01-1-004	Introducción a la Economía	Formación Básica	Primero			13	15,3		8,7
GRLYRH01-1-005	Economía de la Empresa	Formación Básica	Primero	3	23,1	16	9,9	8,0	9,0

Notas : Valores obtenidos según consulta realizada en SIES el 26 de Agosto de 2013

El porcentaje de participación de las asignaturas se obtiene por consulta a SIES, y sólo se puede calcular si los estudiantes tienen asignado el grupo en la asignatura correspondiente.

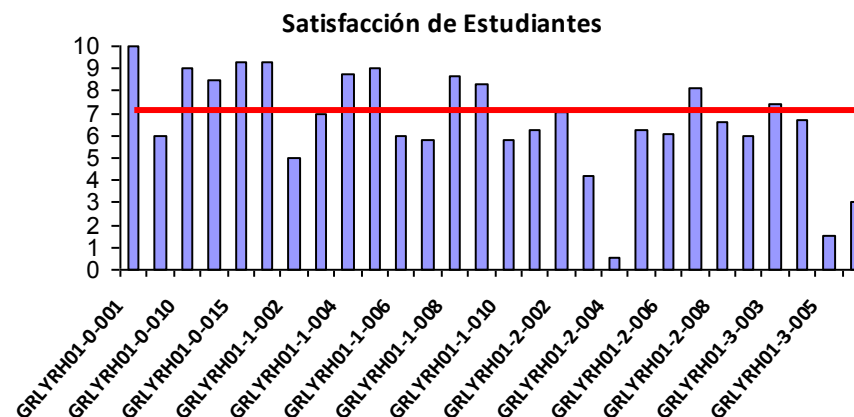
* Campos vacíos porque no se dispone de datos de SIES para su cálculo. ** Si la tasa de respuesta de alumnado y de profesorado es cero, la asignatura no aparecerá reflejada en el informe.



Satisfacción General de los Estudiantes
(Valores medios de los ítems 22, 23 y 24)

Satisfacción General de los Profesores :
(Valores medios de los ítems 13 y 14)

N Cuestionarios	%	Satisfacción
		\bar{X}
272	11,02	7,17
12	13,19	7,92



Asignaturas					Respuesta		Satisfacción		
	Código	Nombre	Carácter	Curso	Profesorado		Estudiantes		\bar{X}
					N	%	N	%	Prof. Ítems 13,14
GRLYRH01-1-006	Introducción a la Estadística Económica	Formación Básica	Primero			7	4,2		6,0
GRLYRH01-1-007	Introducción a la Contabilidad	Formación Básica	Primero	2	11,1	4	2,6	8,0	5,8
GRLYRH01-1-008	Sociología	Formación Básica	Primero			1	1,4		8,7
GRLYRH01-1-009	Organización Constitucional del Estado	Formación Básica	Primero	1	100,0	33	34,4	8,0	8,3
GRLYRH01-1-010	Psicología del Trabajo	Formación Básica	Primero			2	1,8		5,8
GRLYRH01-2-001	Organización y Métodos de Trabajo	Obligatoria	Segundo			8	10,7		6,3
GRLYRH01-2-002	Derecho del Trabajo I	Obligatoria	Segundo			21	16,7		7,1
GRLYRH01-2-003	Técnicas de Investigación Social	Obligatoria	Segundo			3	5,1		4,2
GRLYRH01-2-004	Sociología del Trabajo	Obligatoria	Segundo			3	2,9		0,6
GRLYRH01-2-005	Derecho Administrativo	Obligatoria	Segundo	2	66,7	26	11,8	6,3	6,3

Notas : Valores obtenidos según consulta realizada en SIES el 26 de Agosto de 2013

El porcentaje de participación de las asignaturas se obtiene por consulta a SIES, y sólo se puede calcular si los estudiantes tienen asignado el grupo en la asignatura correspondiente.

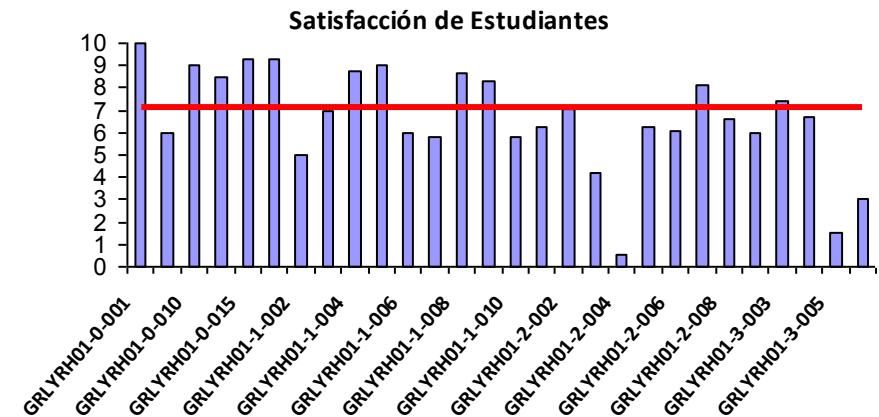
* Campos vacíos porque no se dispone de datos de SIES para su cálculo. ** Si la tasa de respuesta de alumnado y de profesorado es cero, la asignatura no aparecerá reflejada en el informe.



Satisfacción General de los Estudiantes
(Valores medios de los ítems 22, 23 y 24)

Satisfacción General de los Profesores :
(Valores medios de los ítems 13 y 14)

		Satisfacción	
N Cuestionarios	%	\bar{X}	
272	11,02	7,17	
12	13,19	7,92	



Asignaturas					Respuesta		Satisfacción		
	Código	Nombre	Carácter	Curso	Profesorado		Estudiantes		\bar{X}
					N	%	N	%	Prof. Ítems 13,14
GRLYRH01-2-006	Psicología de las Organizaciones	Obligatoria	Segundo			17	27,4	6,1	
GRLYRH01-2-007	Psicología de los Recursos Humanos	Obligatoria	Segundo			3	4,6	8,1	
GRLYRH01-2-008	Derecho Tributario	Obligatoria	Segundo			17	15,2	6,6	
GRLYRH01-3-002	Dirección de los Recursos Humanos	Obligatoria	Tercero			6	16,7	6,0	
GRLYRH01-3-003	Economía Laboral	Obligatoria	Tercero			8	18,6	7,4	
GRLYRH01-3-004	Ergonomía y Riesgos Psicosociales	Obligatoria	Tercero			11	22,4	6,7	
GRLYRH01-3-005	Medicina Laboral	Obligatoria	Tercero			4	2,5	1,5	
GRLYRH01-3-006	Derecho del Empleo	Obligatoria	Tercero			1	3,0	3,0	

Notas : Valores obtenidos según consulta realizada en SIES el 26 de Agosto de 2013

El porcentaje de participación de las asignaturas se obtiene por consulta a SIES, y sólo se puede calcular si los estudiantes tienen asignado el grupo en la asignatura correspondiente.

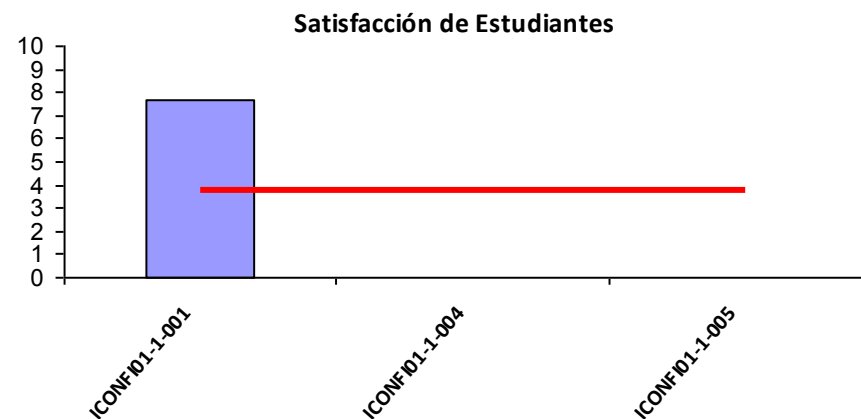
* Campos vacíos porque no se dispone de datos de SIES para su cálculo. ** Si la tasa de respuesta de alumnado y de profesorado es cero, la asignatura no aparecerá reflejada en el informe.



Satisfacción General de los Estudiantes
(Valores medios de los ítems 22, 23 y 24)

		Satisfacción
N Cuestionarios	%	\bar{X}
4		3,83
1	6,67	7,00

Satisfacción General de los Profesores :
(Valores medios de los ítems 13 y 14)



Asignaturas					Respuesta				Satisfacción	
					Profesorado		Estudiantes		\bar{X}	
Código	Nombre	Carácter	Curso	N	%	N	%	Prof. Ítems 13,14	Est. Ítems 22,23,24	
ICONFI01-1-001	Estadística Empresarial	Obligatoria	Primero			2			7,7	
ICONFI01-1-004	Historia Económica Mundial	Obligatoria	Primero			1			0,0	
ICONFI01-1-005	Sociología	Obligatoria	Primero	1	100,0	1		7,0	0,0	

Notas : Valores obtenidos según consulta realizada en SIES el 26 de Agosto de 2013

El porcentaje de participación de las asignaturas se obtiene por consulta a SIES, y sólo se puede calcular si los estudiantes tienen asignado el grupo en la asignatura correspondiente.

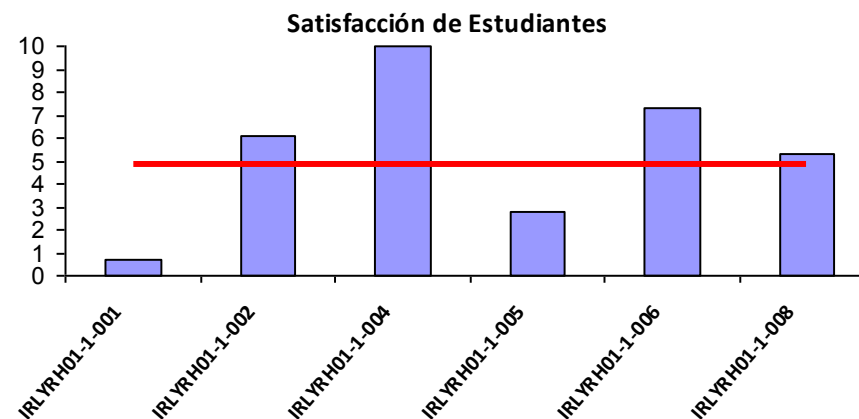
* Campos vacíos porque no se dispone de datos de SIES para su cálculo. ** Si la tasa de respuesta de alumnado y de profesorado es cero, la asignatura no aparecerá reflejada en el informe.



Satisfacción General de los Estudiantes
(Valores medios de los ítems 22, 23 y 24)

		Satisfacción
N Cuestionarios	%	\bar{X}
11		4,91
1	7,14	

Satisfacción General de los Profesores :
(Valores medios de los ítems 13 y 14)



Asignaturas	Respuesta				Satisfacción	
	Profesorado		Estudiantes		\bar{X}	
	N	%	N	%	Prof. Ítems 13,14	Est. Ítems 22,23,24
IRLYRH01-1-001						0,7
IRLYRH01-1-002						6,1
IRLYRH01-1-004						10,0
IRLYRH01-1-005						2,8
IRLYRH01-1-006						7,3
IRLYRH01-1-008	1	100,0	2			5,3

Notas : Valores obtenidos según consulta realizada en SIES el 26 de Agosto de 2013

El porcentaje de participación de las asignaturas se obtiene por consulta a SIES, y sólo se puede calcular si los estudiantes tienen asignado el grupo en la asignatura correspondiente.

* Campos vacíos porque no se dispone de datos de SIES para su cálculo. ** Si la tasa de respuesta de alumnado y de profesorado es cero, la asignatura no aparecerá reflejada en el informe.